

REPORTE DE RESULTADOS

ANÁLISIS Y DIAGNÓSTICO FITOSANITARIO

0.1 Número de reporte:	17176	0.2 Código de la muestra	LDFSA-2017-0725
------------------------	--------------	--------------------------	------------------------

1. DATOS DEL LABORATORIO

1.1 Fecha de recepción de la muestra	Año	2017	Mes	07	Día	05
1.2 Nombre	LABORATORIO DE DIAGNÓSTICO FITOSANITARIO SANTANDER					
1.3 Ciudad	BUCARAMANGA		1.4 Dirección	Av. Quebradaseca # 31-39		
1.5 Teléfono/Fax	(7) 6342670 ext. 3202		1.6 Correo electrónico	diagnofito.santander@ica.gov.co		

2. DATOS DEL SOLICITANTE

2.1 Nombre	Emilio Turbay Cure				
2.2 Dirección	Cra. 19 No. 16-197 B San Martín. Detrás de antiguo IDEMA		2.3 Ciudad	Magangué	
2.4 Teléfono / Fax	3014077266		2.5 Correo electrónico	emilio.turbay@ica.gov.co	

3. INFORMACIÓN DEL MATERIAL A IMPORTAR O EXPORTAR

3.1 País de origen o destino	NA	3.2 Certificado del país de origen	NA	3.3 SV	NA
3.4 Lugar de origen o destino en Colombia	NA	3.5 Empresa Importadora o Exportadora	NA		
3.6 Descripción del material entregado	NA				
3.7 Respuesta al memorando u oficio No:	Memorando ICA 16173100353 el 22 de junio de 2017 de la Gerencia Seccional Bolívar				

4. RESULTADOS DEL DIAGNÓSTICO



4.1 Área de análisis	Entomología				
4.2 Especie o espécimen analizado:	Termitas		4.3 Nombre científico:	Blattodea (Isoptera)	
4.4 Descripción de la muestra analizada: 4 obreras 5 soldados de termitas en un tubo vacutainer preservados en alcohol.					
4.5 Método(s) aplicados(s):					
<ul style="list-style-type: none"> Observación estereoscópica en líquido. Discriminación de caracteres diagnósticos mediante los trabajos de Nickle y Collins, 1992 y Constantino, 2002. 					

4.6 Resultado:

Procedencia	Número de individuos	Resultado del análisis
Departamento: Bolívar. Municipio: Magangué. Vereda: El Cuatro. Finca: Mediterráneo. Nombre del Agricultor: Martha Botero Maya. Cultivo: <i>Eucalyptus</i> sp.	5	<i>Nasutitermes nigriceps</i> , (Haldeman, 1853). Blattodea, Termitidae, Nasutitermitinae.

4.7 Observaciones
NI

4.8 Fecha de culminación del análisis:	Año	2017	Mes	07	Día	10
--	-----	------	-----	----	-----	----

 VoBo del Analista	Firma del Responsable del laboratorio:  Nombre del Responsable del Laboratorio: Luis Gabriel Pérez
--	---

Convenciones: NA: No aplica. NI: No indica.

Alcance del reporte: Este resultado sólo aplica a la muestra recibida en el laboratorio. Este reporte podrá ser utilizado por el ICA como soporte probatorio en los procesos sancionatorios o sanitarios que se adelanten y se podrá aplicar a la población de la cual el ICA o el Organismo de Inspección autorizado tomó la muestra de manera oficial.

Notas aclaratorias: Se prohíbe la reproducción total o parcial de este reporte.

FIN DEL REPORTE

REPORTE DE RESULTADOS

ANÁLISIS Y DIAGNÓSTICO FITOSANITARIO- ANEXOS

ANEXO 1. Número de reporte 17176

Fotografías de los caracteres diagnósticos de *Nasutitermes nigriceps*.

Pronoto en
forma de silla
de montar.



Naso desarrollado.


Figura 1. Habitus lateral del soldado de *N. nigriceps*.

Mandíbulas
atrofiadas



Naso con solo unas
setas en la punta.

Figura 2. Detalle ventral de cabeza de *N. nigriceps*.



Setas largas, junto
con setas cortas,
dispersas.
La proporción de la
longitud de las setas
largas y cortas es
>0.5X.

Figura 3. Detalle de lateral de la cabeza de *N. nigriceps*.

FIN DEL REPORTE